

## STRUCTURE DES CHARGES DES ENTREPRISES D'ABATTAGE ET DE TRANSFORMATION DES VIANDES DE POULET OU DE LAPIN ET COUT DE PRODUCTION DES ENTREPRISES D'ABATTAGE-DECOUPE DE LAPIN

### Structure des charges des entreprises d'abattage et de transformation des viandes de poulet

Les entreprises de l'échantillon étudié ont été sélectionnées selon :

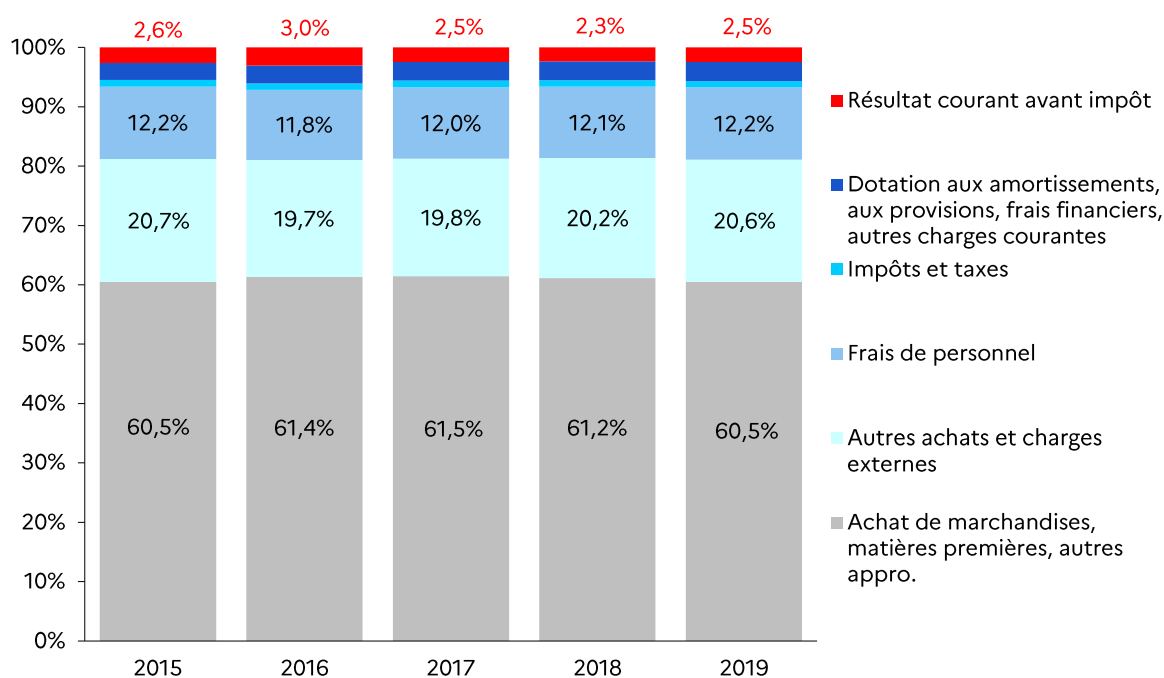
- les volumes abattus, sur la base des données d'abattage par espèce et par entreprise fournies par le SSP pour l'année 2019. Les entreprises qui abattent majoritairement des poulets ont été retenues.
- l'analyse de leur compte de résultat, afin de ne retenir que les entreprises qui ont une activité de commercialisation de viande de poulet.

Selon les années, en fonction de la disponibilité des bilans, l'échantillon présenté est composé de 34 entreprises en 2019 à 37 en 2017. Le chiffre d'affaires de cet échantillon varie entre 3,8 et 4,3 milliards d'euros sur la période étudiée.

En 2019, les entreprises incluses dans l'échantillon abattent 86 % de poulets et 14 % d'autres espèces.

Graphique 1

### Structure des charges du compte de résultat des entreprises d'abattage et de transformation de viande de poulet



Source : comptes des entreprises d'abattage de viande de poulet publiés sur la base Diane

## Structure des charges des entreprises d'abattage et de transformation de viandes de lapin

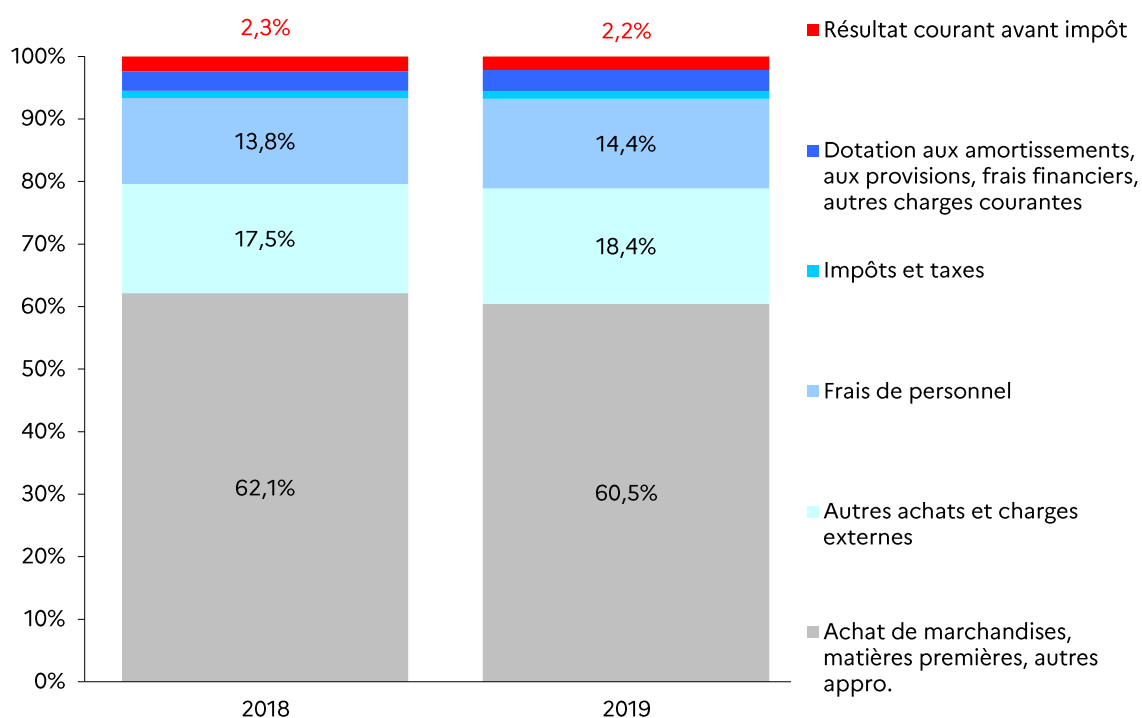
Remarque importante :

Les entreprises du secteur de l'abattage de lapin sont répertoriées sous le code N.A.F. 10.11Z « Transformation et conservation de la viande de boucherie » qui est celui des entreprises abattant notamment des bovins, des ovins, des porcins. Il a été nécessaire d'identifier les entreprises spécialisées dans l'abattage de lapin dont toutefois certaines abattent également d'autres espèces.

En 2019, l'échantillon présenté est composé de sept entreprises, comme en 2018. Le chiffre d'affaires de cet échantillon est de 798 millions d'euros en 2019, pour 784 millions d'euros en 2018.

Graphique 2

### Structure des charges du compte de résultat des entreprises d'abattage et de transformation de viande de lapin



Source : comptes des entreprises du secteur de la transformation et de la conservation des viandes de boucherie (N.A.F. 10.11 Z) abattant du lapin, publiés sur la base Diane

### Coût de production des entreprises d'abattage-découpe de lapin

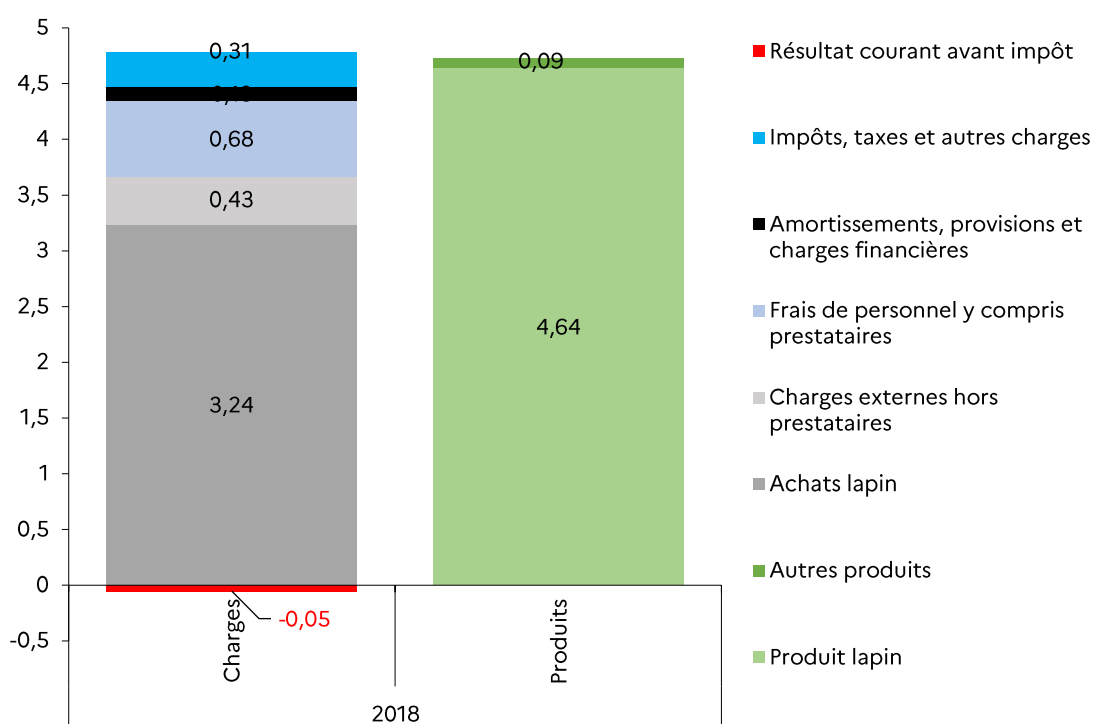
FranceAgriMer réalise depuis 2018 un suivi annuel de l'activité, des coûts, des marges et des résultats des entreprises d'abattage et de première transformation de la viande de lapin.

L'analyse ci-dessous est présentée pour l'année 2018. Nous espérons pouvoir présenter dans le prochain rapport un comparatif sur 2019 et 2020.

L'analyse repose sur un échantillon de quatre entreprises d'abattage découpe ayant traité plus de 19 465 tonnes de viandes en 2019, dont 98 % abattus ce qui représente 46 % des abattages nationaux contrôlés. Elles réalisent 98 % de leur activité en lapin. 43 % du tonnage traité par ces entreprises passe en découpe primaire. Le chiffre d'affaires moyen des entreprises de cet échantillon atteint 18 millions d'euros.

Graphique 3

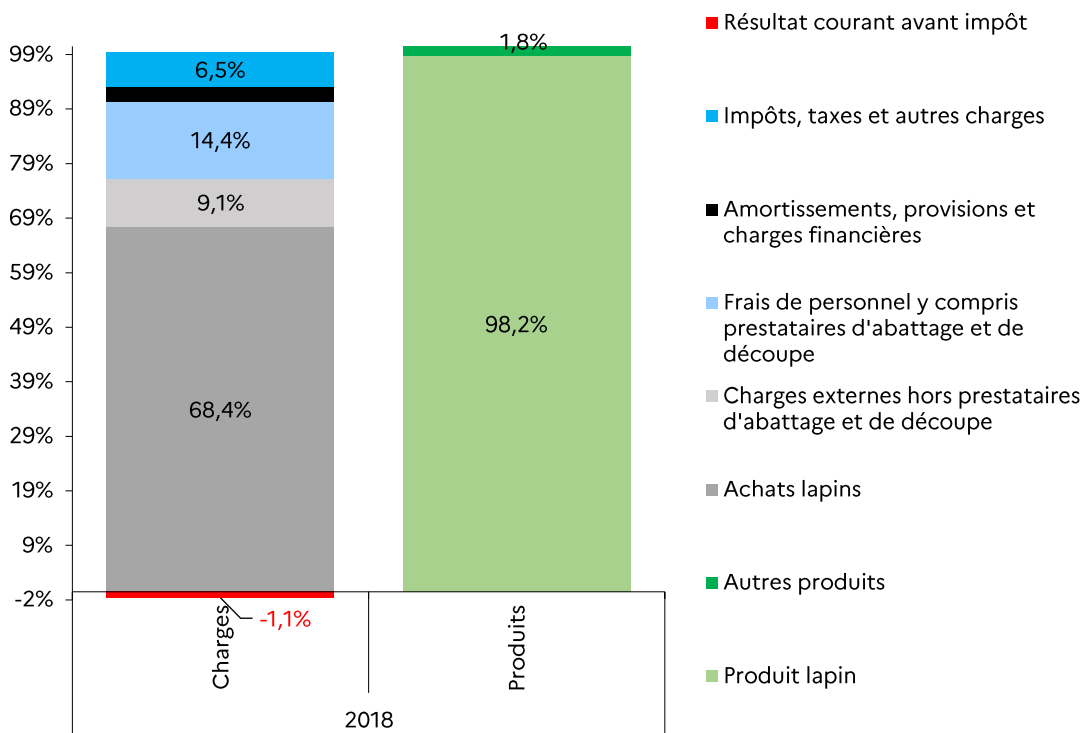
#### Coûts par kg de carcasse traité dans l'abattage-découpe de viande de lapin en 2018



Source : FranceAgriMer, Indicateur annuel de gestion

Graphique 4

**Coûts et résultat courant en % du produit total dans l'abattage-découpe de viande de lapin en 2018**



Source : FranceAgriMer, Indicateur annuel de gestion