

> ÉDITION
avril 2017
**RAPPORT
AU PARLEMENT
2017**



Observatoire
de la formation
des prix et des
marges des produits
alimentaires



Résultats

Méthodes

Results

Methods



amandine.hourt@franceagrimer.fr
observatoire-prixmarge@franceagrimer.fr
<https://observatoire-prixmarges.franceagrimer.fr>

Sommaire

- ❑ Méthode (principes)

- ❑ Résultats (rapport annuel 2017)
 - Résumé / produits carnés*
 - Exemple : viande bovine*

Contents

- ❑ *Method (principles)*

- ❑ *Results (2017 annual report)*
 - Summary / Meat products*
 - Example : beef meat*

Méthode (principes)
Method (principles)

Méthode générale, approche sectorielle *General method, sector by sector*

1^{ère} étape

1st step

Prix au détail d'un produit alimentaire
Retail trade price of a food product



Données de prix
(cotations,
statistiques
publiques,
enquêtes ad
hoc) et de
rendements
techniques

*Prices data
(cotations,
public datas, ad
hoc surveys)
and technical
coefficients*

Matière première agricole

Agricultural product

Marge brute industrie

Food process Gross margin

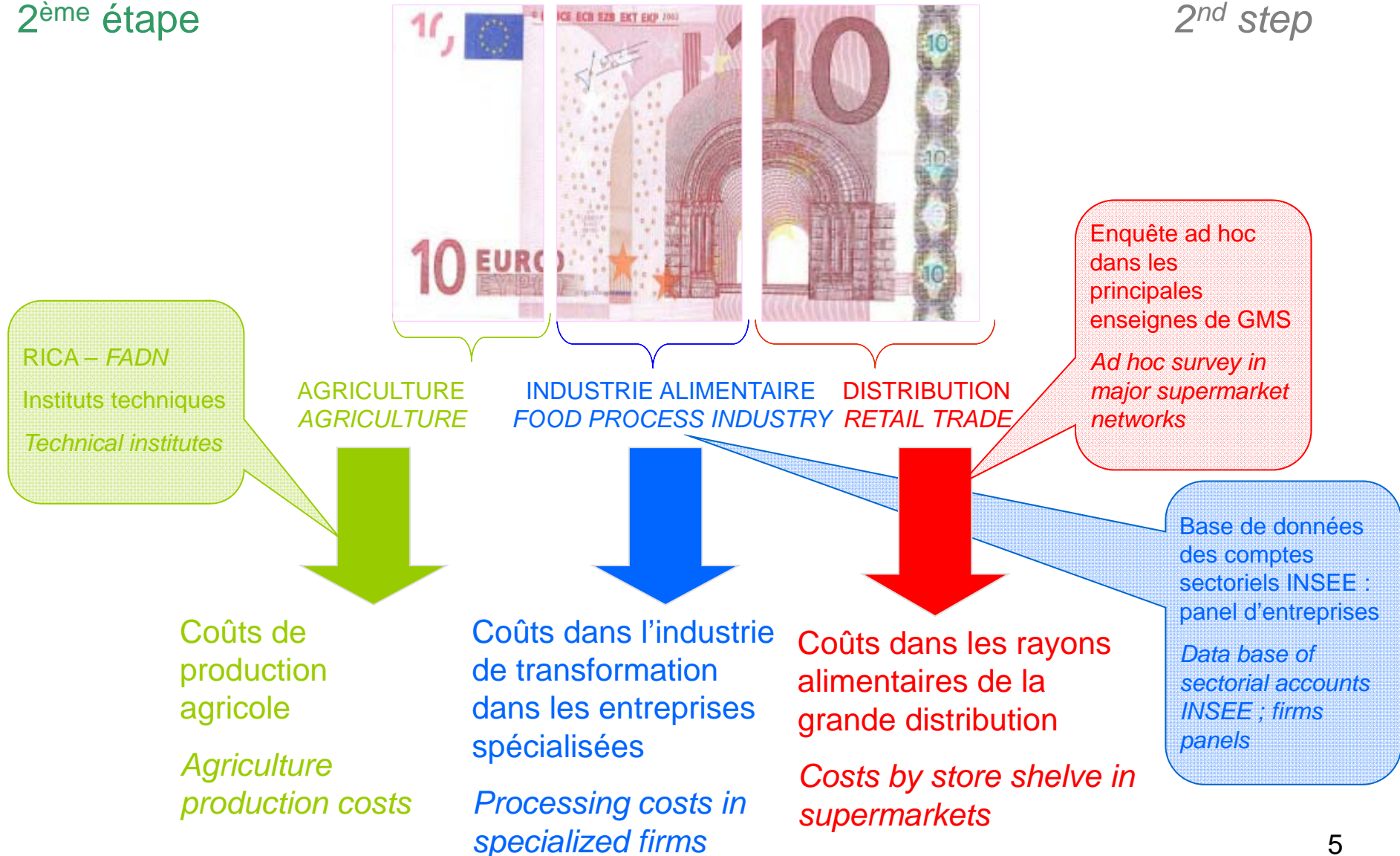
Marge brute distribution

Distribution Gross margin

Méthode générale, approche sectorielle *General method, sector by sector*

2^{ème} étape

2nd step



Méthode générale, approche sectorielle *General method, sector by sector*

Filières → produits de consommation

Sectors → products at retail level

Viande bovine → panier saisonnier de viande de « bœuf », viande hachée réfrigérée à 15% de MG (GMS)

Bovine meat → Seasonal beef meat basket, minced beef chilled at 15% MG (supermarkets)

Viande porcine → produits de la longe (côtes et rôti), jambon cuit en GMS

Pork meat → products of pork loin (roast and chop), cooked ham (supermarkets)

Viande de volaille → poulets entiers (labels, standards), découpes de poulet en GMS

Poultry → whole chickens (labels, standards), cuts of chicken (supermarkets)

Produits laitiers → lait UHT ½ écrémé, yaourt nature, emmental, camembert, bûche de chèvre, brebis type féta, roquefort, beurre plaquette en GMS

Dairy → skimmed milk, yoghurt nature, emmental cheese, camembert cheese, standard goat cheese, sheep cheese feta type & roquefort, butter in supermarkets

Pain → baguette standard moyenne tous circuits (GMS, artisanat...)

Bakery → french « baguette », average of all channels of distribution (supermarkets, traditional bakery...)

Pâtes alimentaires → pâtes standard en paquet de 500 g, moyenne tous circuits (GMS essentiellement)

Pastas → standard pastas in pack of 500 gr, average of all channels (but mainly supermarkets)

Fruits et légumes → une vingtaine de produits, un panier saisonnier de fruits, un panier saisonnier de légumes

Fruits & vegetables → about 20 products, a seasonal basket of fruits, a seasonal basket of vegetables

Produits de la pêche → un exemple : lieu noir et sole en GMS

Fishery : some examples → saithe and sole in supermarkets

Méthode macroéconomique

Macroeconomic method

1^{ère} approche

Consommation alimentaire
 = Production agricole domestique
 + « le reste »

1st approach :

Food consumption
 = Domestic agri production
 + « rest »

<i>Imported food</i>	<i>Agri. production</i>	<i>Values downstream</i>	<i>Taxes</i>
Importations finales	Production agricole (*)	Valeurs créées en aval de l'agriculture (*)	Taxes



(*) sans subventions, sans taxes
 (*) without subsidies, without taxes

TES symétriques (Eurostat), « calculs à la Leontieff »
 IO symmetric matrixes (Eurostat), « Leontieff calculs »

Méthode macroéconomique

Macroeconomic method

2^{ème} approche

- Consommation alimentaire
- = valeurs ajoutées
- + importations finales et intermédiaires
- + taxes sur les produits

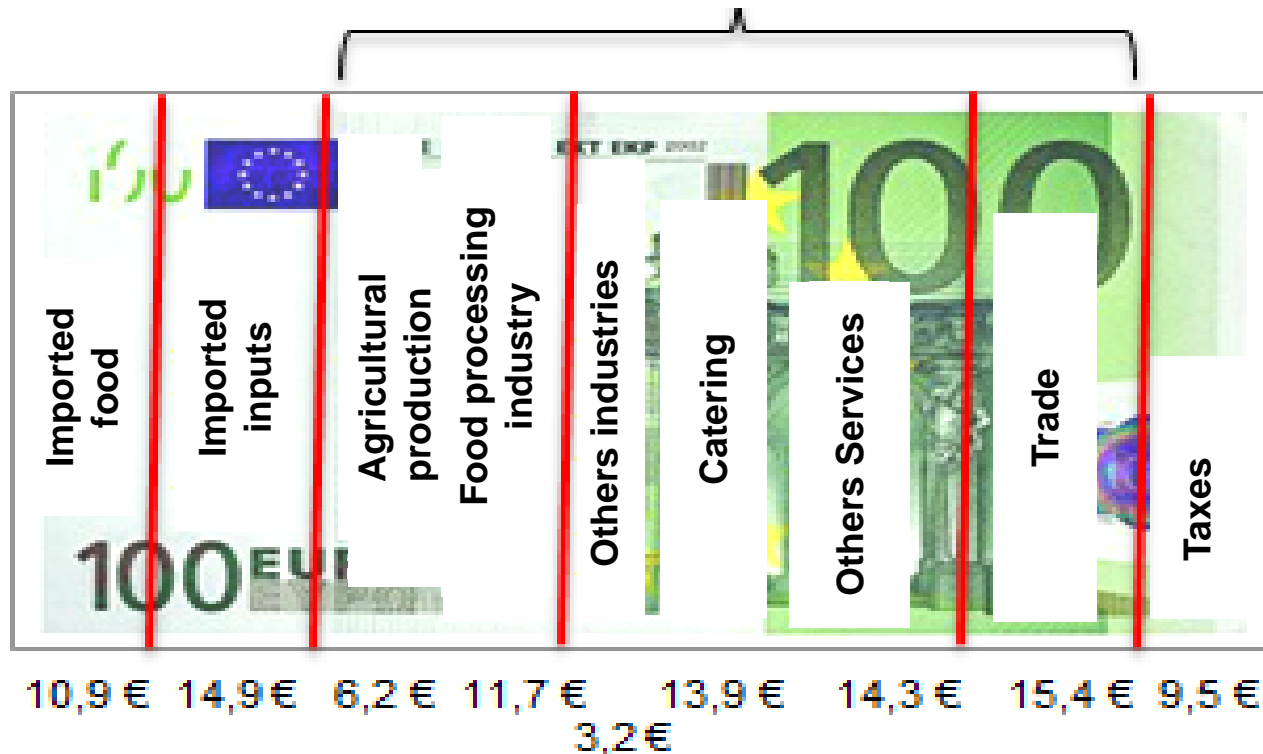
2nd approach :

- Food consumption
- = Values added
- + food & intermediate imports
- + taxes on products

Values added = € 64.7

Valeurs ajoutées : 64,7 €

TES symétriques (Eurostat), « calculs à la Leontieff »
IO symmetric matrixes (Eurostat), « Leontieff calculs »



Résultats (rapport annuel 2017)

Results (2017 annual report)

Produits carnés - *Meat products*

☐ Prices and gross margin indicator

Production agricole – *Agricultural production*

- Baisse des prix des gros bovins et veaux de boucherie en 2016 – dégradation de la situation des exploitations agricoles
- *Decrease of beef prices in 2016 - deterioration of the situation of breeding farms*

- Hausse des prix du porc à la production – amélioration de la situation des exploitations agricoles
- *Increase of porc prices - improvement of the situation of breeding farms*

Industrie – Food processing industry

- Hausse du prix du panier de viande bovine et de la viande hachée sortie industrie
- *Increase of seasonal beef meat basket prices and minced beef prices, sold by food process industry – increase of the two gross margin indicators*

- Baisse des prix du porc sortie industrie (ensemble côte et rôti) – baisse de l'indicateur de marge brute de l'industrie
- *Decrease of products of pork loin (roast and chop), sold by food process industry – decrease of gross margin indicator*

Grande distribution - *Supermarkets*

- Quasi-stabilité du prix du panier de viande bovine et de la viande hachée au détail – hausse de l'indicateur de marge brute de la grande distribution pour le panier, baisse de l'indicateur pour la viande hachée
- *Stability of the price of seasonal beef meat basket and minced beef sold by supermarkets – increase of gross margin indicator for the meat basket, decrease for the minced beef*

- Quasi-stabilité du prix de l'ensemble côte et rôti au détail – baisse de l'indicateur de marge brute de la grande distribution
- *Stability of the price of products of pork loin (roast and chop) – decrease of gross margin indicator*

□ Analysis of accounts

Production agricole – *Agricultural production*

- Baisse du résultat des exploitations agricoles spécialisées dans la production de viande bovine
- *Decrease of the result in agricultural production (beef meat)*

- Stabilité du résultat courant avant impôt / kg des entreprises d'abattage-découpe
- *Stability of the food process industry result (€/kg)*

- Baisse de la marge nette avant répartition de l'impôt sur les sociétés dans la grande distribution
- *Decrease of the net margin in the meat department of supermarkets*

Exemple de décomposition du prix au détail : viande bovine (panier saisonnier)

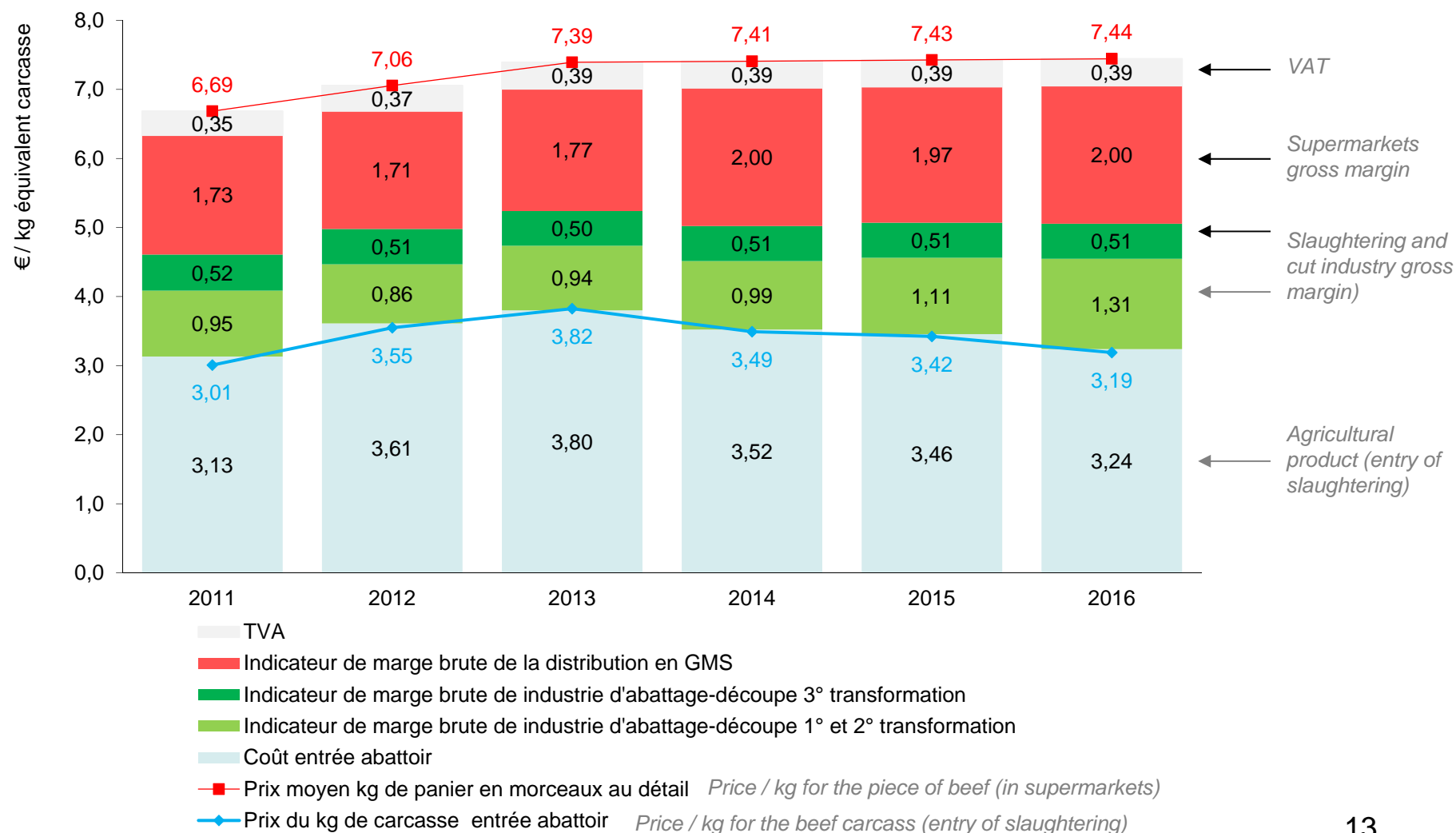
*Example of decomposition of retail price : bovine meat
(seasonal beef meat basket)*

Résultats rapport 2017 / exemple de décomposition du prix au détail : viande bovine

Results 2017 report / example decomposition retail price : bovine meat

Décomposition du prix moyen annuel au détail en GMS du panier saisonnier de viande de boeuf

Decomposition of the annual retail price in supermarket of the seasonal beef meat basket



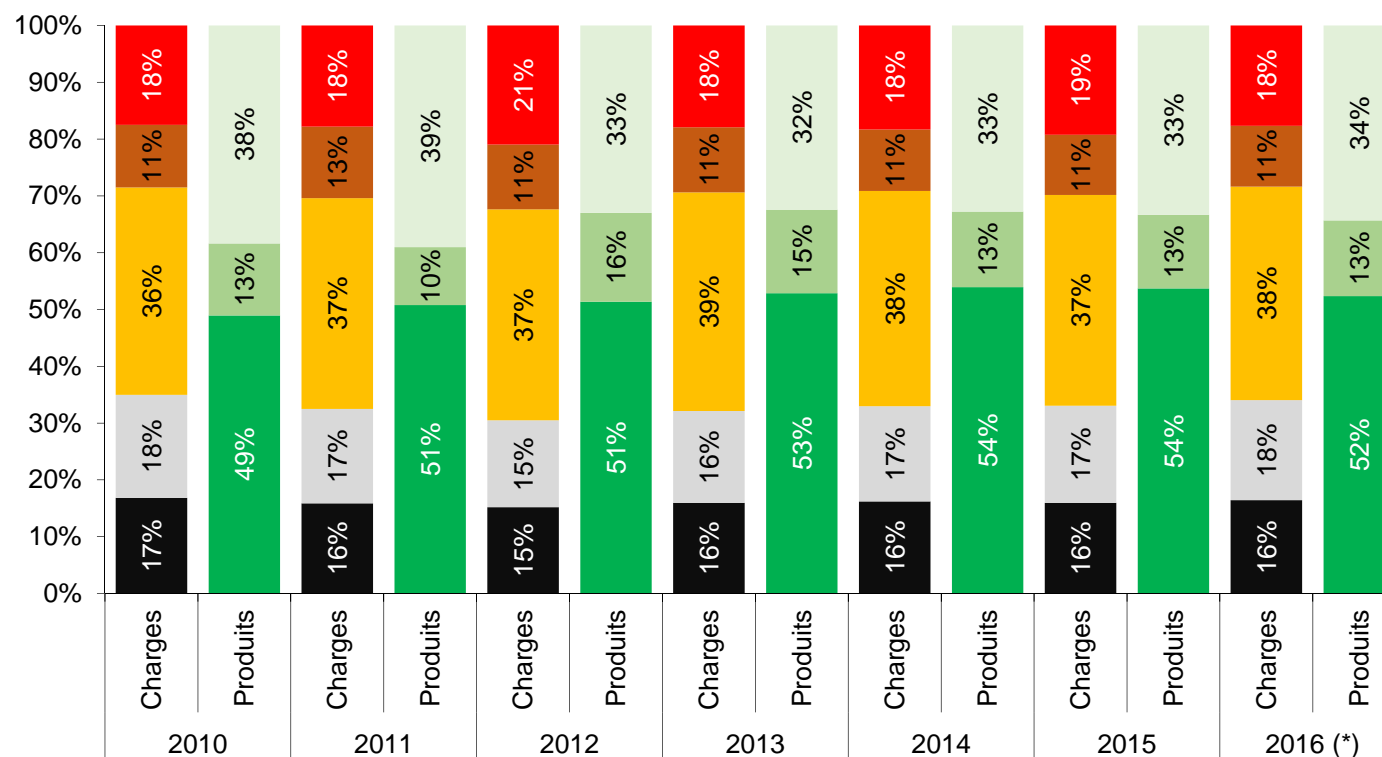
Exemple de suivi des coûts dans la production agricole : viande bovine
Example of agricultural production costs reporting : bovine meat

Résultats rapport 2017 / exemple coûts production agricole : viande bovine

Results 2017 annual report / example agricultural production costs : bovine meat

Compte de résultat moyen des exploitations d'élevage spécialisées en production de viande bovine

Income statement in the agricultural production : bovine meat



(*) simulé

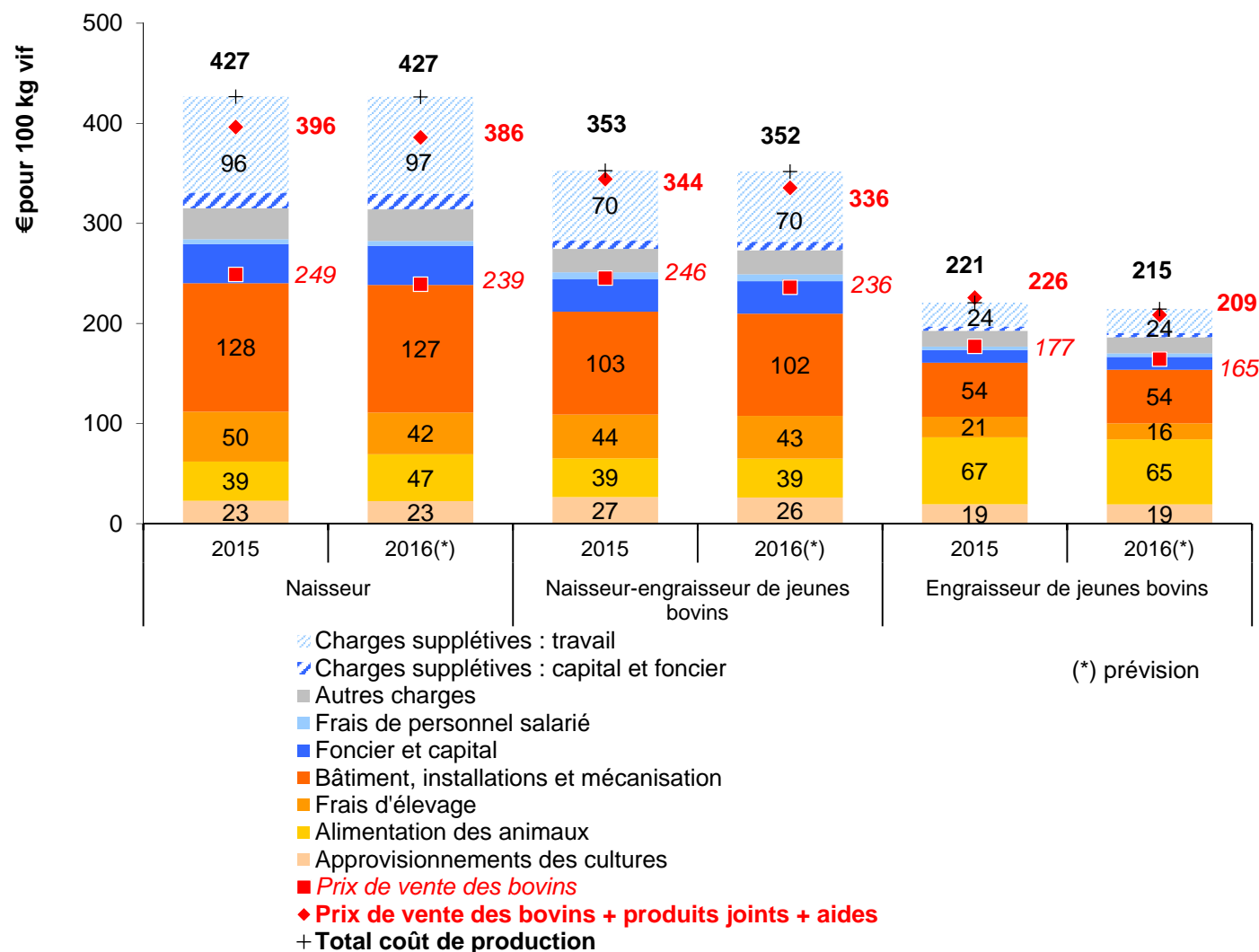
- Subventions d'exploitation
- Autres produits
- Viande bovine
- Résultat courant avant impôt
- Aliments du bétail achetés
- Consommations intermédiaires et autres approvisionnements
- Amortissements
- Fermages, charges financières, impôts et taxes, assurances et frais de personnel salarié

Résultats rapport 2017 / exemple coûts production agricole : viande bovine

Results 2017 annual report / example agricultural production costs : bovine meat

Coût de production par système d'élevage bovin viande

Agricultural production costs : bovine meat



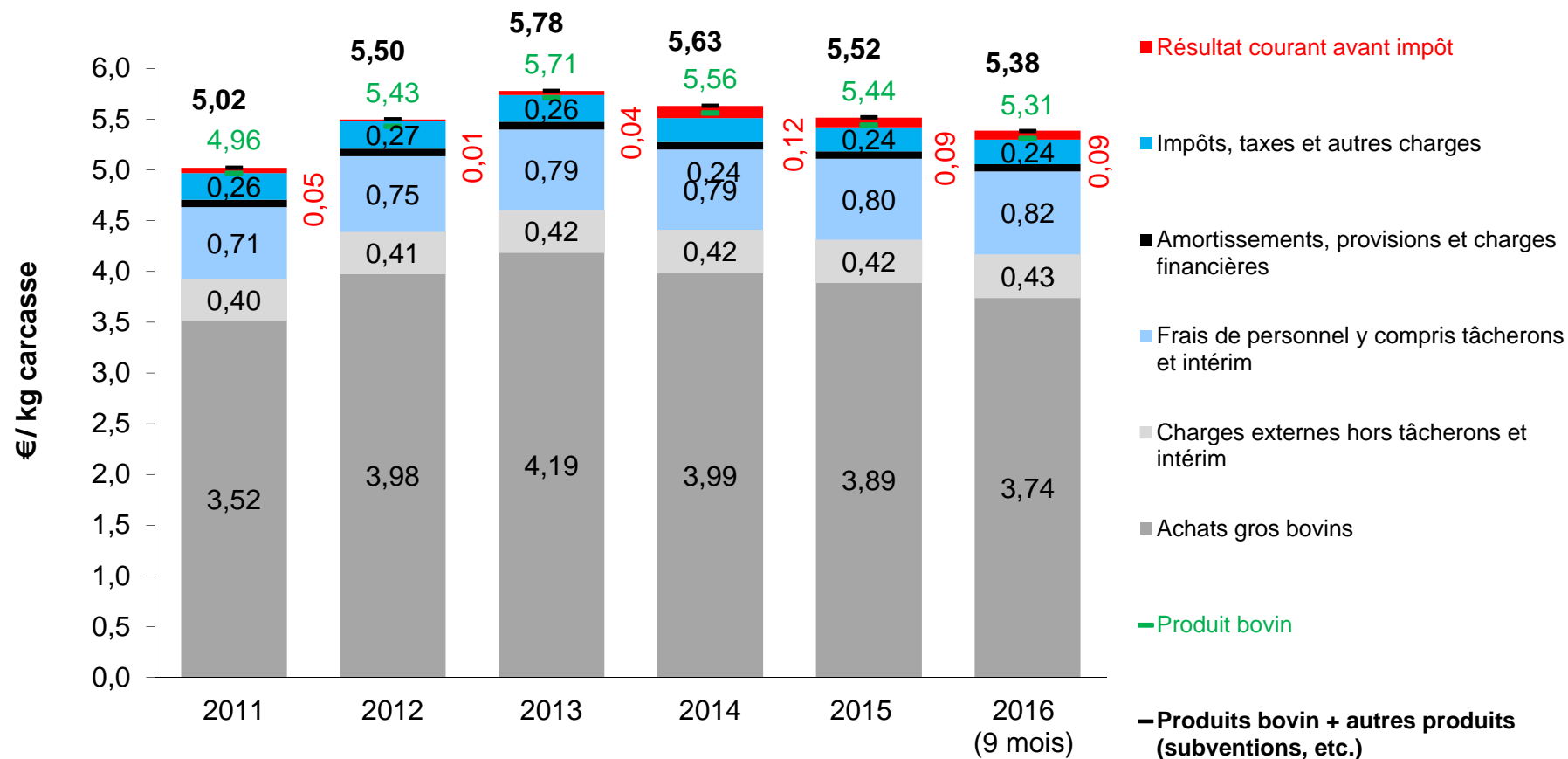
Exemple de suivi des coûts dans l'industrie de transformation : viande bovine
Example of processing industry costs reporting : bovine meat

Résultats rapport 2017 / exemple coûts transformation industrielle : viande bovine

Results 2017 annual report / example processing costs : bovine meat

Coûts dans l'industrie de l'abattage-découpe de bovins

Costs in the bovine meat processing industry



Exemple de suivi des coûts dans les rayons alimentaires de la GD :

boucherie

Example of supermarkets food department costs reporting :

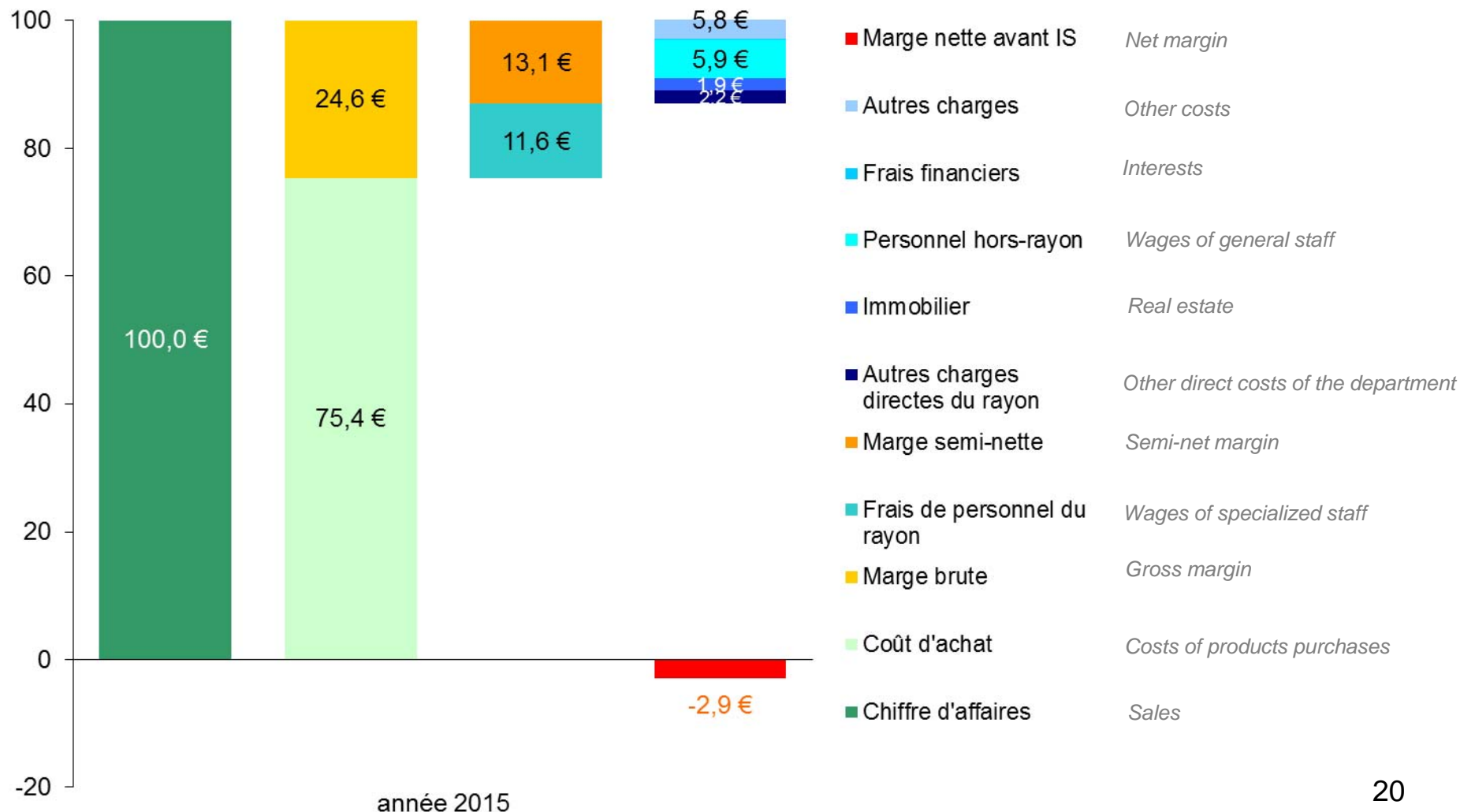
meat department

Résultats rapport 2017 / exemple de comptes rayon GMS boucherie

Results 2017 report / example of department accounts of supermarket : meat

Coûts et marges dans le rayon boucherie des GMS en 2015

Costs and margins in the meat department of supermarkets in 2015

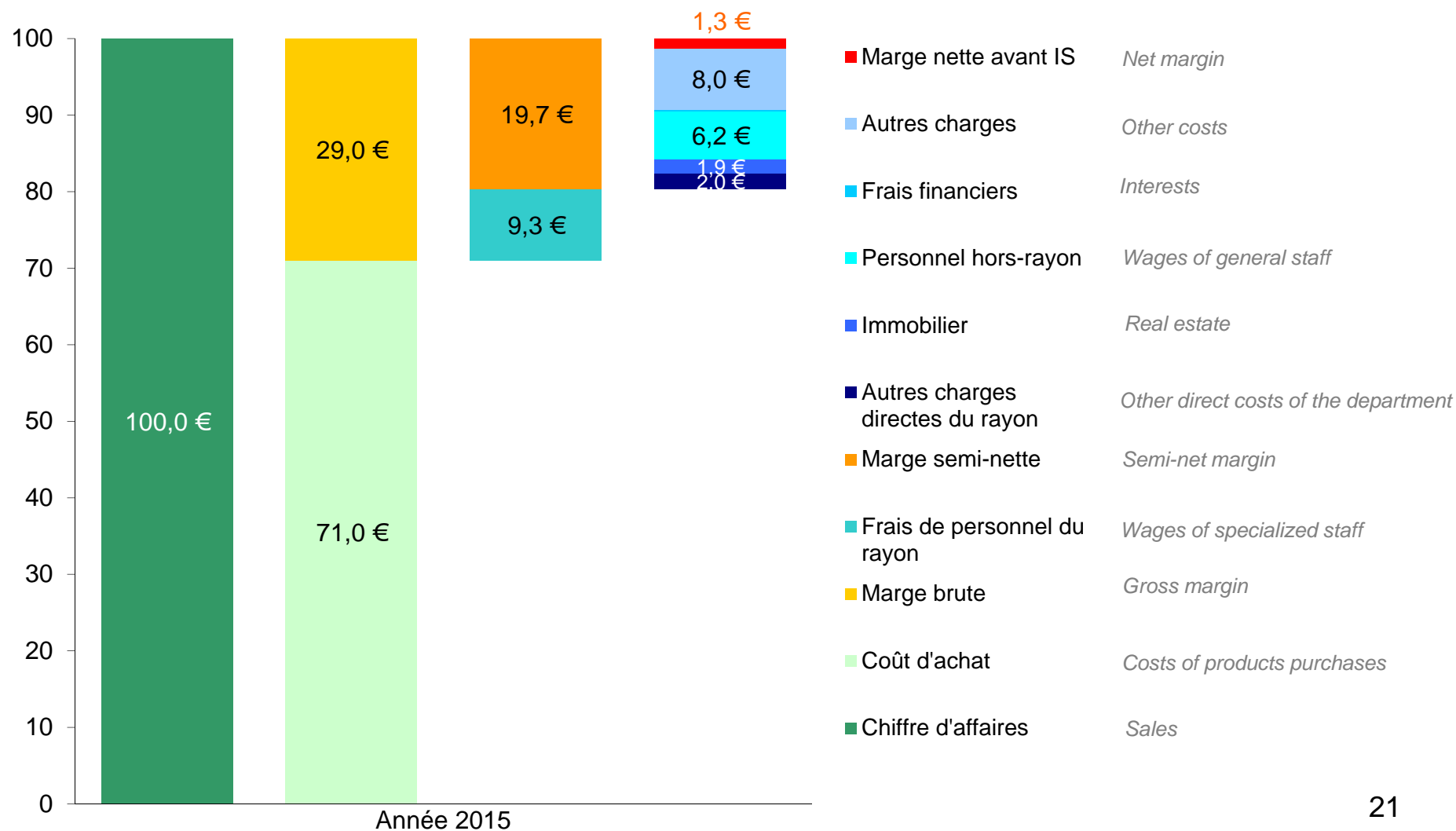


Résultats rapport 2017 / comptes de l'ensemble des rayons frais étudiés

Results 2017 report / accounts of all department studied

Coûts et marges dans le rayon charcuterie des GMS en 2015

Costs and margins in the deli department of supermarkets in 2015



> ÉDITION
avril 2017
**RAPPORT
AU PARLEMENT
2017**



Observatoire de la formation des prix et des marges des produits alimentaires



Merci de votre attention
Thank you for attention



amandine.hourt@franceagrimer.fr
observatoire-prixmarge@franceagrimer.fr
<https://observatoire-prixmarges.franceagrimer.fr>